

Raport kredytowy

Data generacji 2013-02-11

Numer klienta 597801274



Polski English Deutsch

[▶ Zwiń sekcje](#) [▶ Rozwiń sekcje](#)

IDENTYFIKACJA

PROCARDIA MEDICAL SP Z O O

Ocena Soliditet

Ocena Soliditet	70
Maksymalny limit kredytowy	PLN 1,044,877.00
Zdarzenia prawne	Nie

Powiązania

Dominujący właściciel	Nie
-----------------------	-----

Podstawowe dane (2011-01-01 - 2011-12-31)

Sprzedaż	PLN 47,494,409.26
Zysk/strata netto	PLN 359,586.06
Zatrudnienie (2012-04-03)	20

Kontakt z Podmiotem raportu

W dniu	2013-01-07
Rezultat	Wszystkie dane zawarte w niniejszym raporcie pochodzą ze źródeł zewnętrznych

Identyfikacja

Adres operacyjny	Ul. Pileckiego 63 02-781 Warszawa MAZOWIECKIE, Polska
Adres rejestrowy	Ul. Pileckiego 63 02-781 Warszawa MAZOWIECKIE, Polska
Tel.	+4822 4094390
Fax	+4822 4094391
e-mail:	info@procardia.pl
www	www.procardia.pl
Numer Identyfikacji Podatkowej (NIP)	9512086452
REGON	015560894
Krajowy Rejestr Sądowy	0000174150
Data wpisu	2003-09-22
Miejsce wpisu	Warszawa
Rozpoczęcie działalności	2003

Daty aktualności elementów raportu

- Dane Rejestrowe: Ostatnia odnotowana zmiana w KRS w dniu **2012-06-19**. Zmiana znajduje się w raporcie
- Dane Marketingowe: Aktualizowane w dniu **2012-04-18**
- Dane Finansowe: Raport zawiera najnowsze sprawozdania finansowe dostępne w dniu 2013-02-11

MORALNOŚĆ PŁATNICZA

Wskaźnik moralności płatniczej jest oceną zwyczajów płatniczych badanego podmiotu. Wskaźnik może przyjmować wartości I-VIII, przy czym wyższa wartość wskaźnika oznacza lepszą moralność płatniczą kontrahenta.

Klasa: VI - Moralność płatnicza określona na poziomie satysfakcjonującym. Współpracę w kredycie kupieckim uznaje się za możliwą. Wskazuje się jednak na konieczność monitorowania ryzyka kredytowego z uwagi na występujące stosunkowo nieduże opóźnienia płatnicze. Z posiadanych przez Soliditet informacji wynika, iż opóźnienia w płatnościach sięgają do 10 dni.

Klasyfikacja moralności

- I - Podmiot w stosunku do którego zarejestrowano negatywne informacje o charakterze prawnym (wnioski o postępowanie upadłościowe etc.) sugerujące poważne problemy z regulowaniem zobowiązań.
- II - Podmiot nie wywiązuje się z zobowiązań płatniczych. Istnieje konieczność dochodzenia należności na drodze sądowej. Odradzane transakcje kredytowe.
- III - Moralność płatnicza określona na poziomie niedostatecznym. Duże ryzyko wystąpienia opóźnień płatniczych, przy których niezbędne mogą okazać się działania windykacyjne. Podmiot o stosunkowo dużym ryzyku kredytowym. Zalecane stosowanie dodatkowych zabezpieczeń lub współpracy na zasadach przedpłaty.
- IV - Moralność płatnicza określona na poziomie dostatecznym. Ryzyko wystąpienia opóźnień płatniczych powyżej średniej. Zalecane stosowanie dodatkowych zabezpieczeń. Sugerowana stała kontrola płatności oraz weryfikacja sytuacji finansowej kontrahenta nie mniej niż dwa razy do roku.
- V - Moralność płatnicza określona na średnim poziomie. Możliwość pojawienia się okresowych opóźnień płatniczych. Sugeruje się dodatkowo weryfikację zdolności kredytowej przed zwiększeniem linii kredytowej lub zmiany terminów płatności.
- VI - Moralność płatnicza określona na poziomie satysfakcjonującym. Współpracę w kredycie kupieckim uznaje się za możliwą. Wskazuje się jednak na konieczność monitorowania ryzyka kredytowego z uwagi na występujące stosunkowo nieduże opóźnienia płatnicze. Z posiadanych przez Soliditet informacji wynika, iż opóźnienia w płatnościach sięgają do 10 dni.
- VII - Moralność płatnicza określona na poziomie dobrym. Rekomenduje się współpracę w kredycie kupieckim. Zadowolająca ocena moralności w tej klasie jest wynikiem pozytywnych rekomendacji dostawców i/lub brakiem negatywnych informacji na temat zwyczajów płatniczych w dostępnych dla Soliditet źródełach zewnętrznych.
- VIII - Moralność płatnicza określona na poziomie bardzo dobrym. Według uzyskanych informacji podmiot reguluje zobowiązania terminowo. Współpraca w kredycie kupieckim nie budzi zastrzeżeń.
- NC - Brak możliwości oceny moralności płatniczej z uwagi na niedostateczną ilość informacji na temat badanego podmiotu. W dostępnych dla Soliditet źródełach brak negatywnych informacji na temat zaległości płatniczych badanego podmiotu.

KIEROWNICTWO

Pani Katarzyna Dorota Kołczewska

PESEL :	71101803803
Stanowisko :	Prezes Zarządu (od 2011-05-13) Prezes Zarządu (od 2009-04-16 do 2011-05-12) Prezes Zarządu (od 2003-09-22 do 2006-07-30)

Powiązania:

► Pokaż powiązania

Pan Robert Werbiński

PESEL : 72102100234
 Stanowisko : Członek zarządu (od 2012-06-19)
 Powiązania: ► Pokaż powiązania

Reprezentacja firmy

DO SKŁADANIA OŚWIADCZEŃ W ZAKRESIE PRAW I OBOWIĄZKÓW MAJĄTKOWYCH I NIEMAJĄTKOWYCH ORAZ PODPISYWANIA W IMIENIU SPÓŁKI JES T UPOWAŻNIONY KAŻDY CZŁONEK ZARZĄDU DZIAŁAJĄCY SAMODZIELNIE.

STRUKTURA WŁASNOŚCI

Kapitał wniesiony 100,000.00 PLN (2003-12-11)
 Ilość udziałów 200.00
 Wartość jednego udziału 500.00 PLN
 Liczba Właścicieli/Udziałowców 1



■ Udziałowcy
 ■ Pani Katarzyna Dorota Kolczewska

Udziałowcy

Udział 99.99 %

Pani Katarzyna Dorota Kolczewska

PESEL : 71101803803

Udział 100.00 % (od 2003-09-22 do 2003-12-10)
 100.00 % (od 2003-12-11 do 2011-05-12)
 % (od 2011-05-13)

DZIAŁALNOŚĆ WEDŁUG KLASYFIKACJI BRANŻOWEJ

Opis	SIC
Sprzedaż hurtowa artykułów trwałych, Sprzęt medyczny i wyposażenie dodatkowe ***	50470300
Sprzedaż hurtowa artykułów nietrwałych, Medyczne produkty z gumy	51229903
Różnorodny handel detaliczny, Aparatura medyczna oraz zaopatrzenie	59990900

*** - Działalność podstawowa

Opis	PKD 2007
Sprzedaż hurtowa wyrobów farmaceutycznych i medycznych ***	46.46.Z

*** - Działalność podstawowa

Opis	EKD
Sprzedaż hurtowa sprzętu i artykułów medycznych	51.72
Sprzedaż detaliczna artykułów medycznych i sprzętu ortopedycznego	52.32

PARTNERZY HANDLOWI

W bazie zarejestrowano 5 partnerów handlowych.

Zagraniczny dostawca

Nazwa	Data wpisu
Japonia	2011-09-06
Włochy	2011-09-06
Szwajcaria	2011-09-06
Holandia	2011-09-06
Wielka Brytania	2011-09-06

NIERUCHOMOŚCI

W bazie zarejestrowano 1 nieruchomość(i).

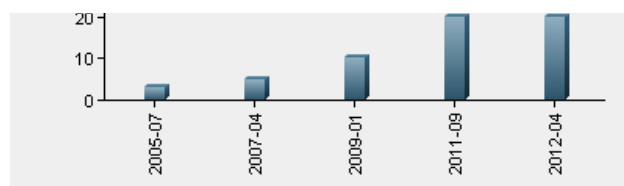
Nieruchomości	Typ własności	Informacje dodatkowe
Biuro	Nie znany	adres głównego budynku: Ul. Piłkiewicza 63, 02-781 Warszawa, woj. MAZOWIECKIE, Polska

ZATRUDNIENIE

Stan zatrudnienia na dzień poszczególnych aktualizacji raportu.

Data wpisu	Zatrudnienie

2012-04-03	20
2011-09-06	20
2009-01-01	10
2007-04-02	5
2005-07-28	3



BANKI OBSŁUGUJĄCE

Numer konta
Nazwa KREDYT BANK S A
Adres rejestrowy Kasprzaka 2/8, 01-211 Warszawa, woj. MAZOWIECKIE, Polska

Numer konta
Nazwa DEUTSCHE BANK PBC S A
Adres rejestrowy Armii Ludowej 26, 00-609 Warszawa, woj. MAZOWIECKIE, Polska

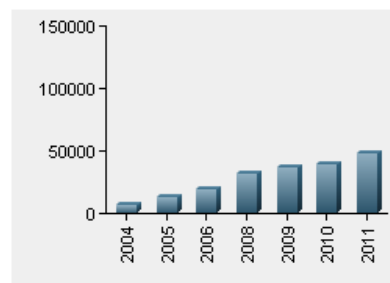
ZDARZENIA PRAWNE

Sekcja ta zawiera orzeczenia Sądu Rejestrowego oraz informacje z innych urzędów publicznych na bieżąco wprowadzanych do naszej bazy danych. W bazie nie zarejestrowano żadnych zdarzeń prawnych na temat badanego podmiotu.

PODSTAWOWE DANE FINANSOWE

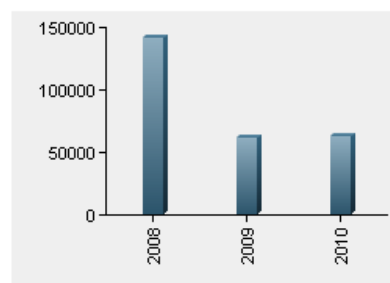
Sprzedż (tys. PLN)

PLN 47,494.4	2011-01-01	2011-12-31
PLN 38,315.1	2010-01-01	2010-12-31
PLN 36,802.8	2009-01-01	2009-12-31
PLN 31,278.5	2008-01-01	2008-12-31
PLN 18,333.3	2006-01-01	2006-12-31
PLN 12,327.0	2005-01-01	2005-12-31
PLN 6,575.1	2004-01-01	2004-12-31



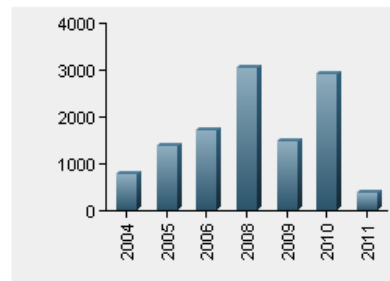
Sprzedż (tys. PLN) - branża (SIC 5047)

PLN 141,418.2	2008
PLN 61,505.8	2009
PLN 62,334.8	2010



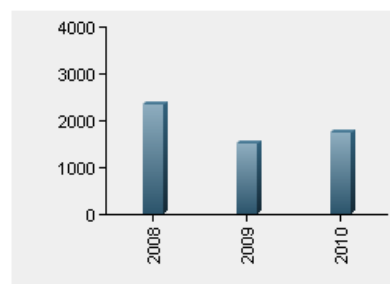
Zysk/strata netto (tys. PLN)

PLN 359.6	2011-01-01	2011-12-31
PLN 2,884.1	2010-01-01	2010-12-31
PLN 1,461.5	2009-01-01	2009-12-31
PLN 3,029.2	2008-01-01	2008-12-31
PLN 1,714.4	2006-01-01	2006-12-31
PLN 1,350.3	2005-01-01	2005-12-31
PLN 755.9	2004-01-01	2004-12-31



Zysk/strata netto (tys. PLN) - branża (SIC 5047)

PLN 2,325.3	2008
PLN 1,492.2	2009
PLN 1,740.8	2010



WSKAŹNIKI FINANSOWE

Wskaźniki branżowe są wyliczane na podstawie zagregowanych danych GUS, uzupełnionych o dane finansowe posiadane przez Soliditet o firmach zatrudniających poniżej 10 osób.

Wskaźniki branżowe wyznaczono dla branży oznaczonej SIC 5047

► Pokaż wykresy ► Ukryj wykresy

Wskaźniki finansowe	Firmowe				Branżowe		
	2011-12-31	2010-12-31	2009-12-31	2008-12-31	2010	2009	2008
Płynność							
Stopa bieżąca ?	1.28 ▼	1.70 ▲	1.51 ▼	1.88 ▲	1.43 ▲	1.40 ▲	1.28
Wskaźnik wypłacalności szybkiej ?	0.64 ▼	0.93 ▲	0.82 ▼	1.13 ▲	0.75 ▼	0.92 ▼	0.94
Wskaźnik natychmiastowy ?	0.06 ▲	0.01 ▲	0.00 ►	0.00 ▼	0.14 ▼	0.16 ▲	0.10
Rentowność							
Rentowność netto ?	0.01 ▼	0.08 ▲	0.04 ▼	0.10 ▲	0.02 ▼	0.02 ▼	0.03
Wskaźnik rentowności kapitałów własnych (ROE) ?	0.05 ▼	0.35 ▲	0.23 ▼	0.43 ▼	0.15 ▲	0.13 ►	0.13
Wskaźnik rentowności aktywów (ROA) ?	0.01 ▼	0.16 ▲	0.09 ▼	0.21 ▲	0.06 ▲	0.05 ▲	0.04
Zadłużenie							
Wsk. wartości netto ?	0.36 ▼	0.85 ▲	0.64 ▼	0.93 ▲	0.74 ▼	0.75 ▲	0.48
Dług do kapitału ?	2.76 ▲	1.18 ▼	1.56 ▲	1.07 ▼	1.32 ▲	1.29 ▼	2.06
Wskaźnik ogólnego zadłużenia ?	0.73 ▲	0.54 ▼	0.61 ▲	0.51 ▼	0.55 ▲	0.54 ▼	0.65
Wskaźnik zadłużenia długoterminowego ?	0.02 ▼	0.03 ►	0.03 ▲	0.01 ▼	0.16 ▲	0.15 ►	0.15
Wskaźnik udziału zobowiązań długoterminowych w kapitałach obcych (x 100) ?	0.87 ▼	2.78 ▲	1.94 ▲	0.77 ▼	11.93 ▲	11.92 ▲	7.35
Wskaźnik zadłużenia długoterminowego II (x 100) ?	2.34 ▼	3.18 ▲	2.94 ▲	0.82 ▼	0.14 ▲	0.13 ▼	13.16
Efektywność							
Wskaźnik cyklu zapasów (dni) ?	91.03 ▲	70.24 ▲	67.40 ▲	65.46 ▼	39.46 ▲	37.71 ▼	47.88
Okres spływu należności (dni) ?	80.41 ▼	83.88 ▲	78.09 ▼	97.45 ▲	57.55 ▲	54.16 ▼	56.77
Okres płatności zobowiązań (dni) ?	140.70 ▲	90.95 ▼	97.66 ▲	86.99 ▼	80.74 ▲	78.99 ▼	89.68
Dane bilansowe							
Suma aktywów (tys. PLN)	25,223.77 ▲	18,192.81 ▲	16,557.80 ▲	14,747.26 ▲	28,537.93 ▲	27,778.97 ▼	57,517.31
Wartość netto (tys. PLN) ?	6,701.66 ▼	8,344.66 ▲	6,455.62 ▼	6,973.00 ▲	11,506.48 ▲	11,354.39 ▼	17,873.63
Kapitał pracujący (tys. PLN) ?	5,226.24 ▼	6,741.99 ▲	4,991.61 ▼	6,341.05 ▲	4,861.27 ▲	4,395.48 ▼	8,009.58

SPRAWOZDANIA FINANSOWE

► Poziom 1 ► Poziom 2 ► Poziom 3 ► Exportuj

Bilans-A	2011-12-31 PLN	2010-12-31 PLN	2009-12-31 PLN	2008-12-31 PLN	2006-12-31 PLN
A. Aktywa trwałe	1,638,924.26	1,876,831.74	1,664,989.17	715,876.44	426,021.73
I. Wartości niematerialne i prawne	2,815.25	231.80	5,166.93	26,233.87	1,850.00
1. Koszty zakończonych prac rozwojowych	0.00	0.00	0.00	0.00	0.00
2. Wartość firmy	0.00	0.00	0.00	0.00	0.00
3. Inne wartości niematerialne i prawne	2,815.25	231.80	5,166.93	26,233.87	1,850.00
4. Zaliczki na wartości niematerialne i prawne	0.00	0.00	0.00	0.00	0.00
II. Rzeczowe aktywa trwałe	1,636,109.01	1,876,599.94	1,659,822.24	576,796.35	424,171.73
1. Środki trwałe	1,636,109.01	1,876,599.94	1,659,822.24	361,069.68	424,171.73
a. Grunty	0.00	0.00	0.00	0.00	0.00
b. Budynki lokale i obiekty inżynierii lądowej i wodnej	616,941.61	701,522.72	785,653.83	0.00	0.00
c. Urządzenia techniczne i maszyny	383,933.56	460,614.88	396,800.92	179,138.80	360,176.96
d. Środki transportu	501,776.40	559,151.69	277,074.92	135,488.27	0.00
e. Inne środki trwałe	133,457.44	155,310.65	200,292.57	46,442.61	63,994.77
2. Środki trwałe w budowie	0.00	0.00	0.00	179,893.32	0.00
3. Zaliczki na środki trwałe w budowie	0.00	0.00	0.00	35,833.35	0.00
III. Należności długoterminowe	0.00	0.00	0.00	0.00	0.00
1. Od jednostek powiązanych	0.00	0.00	0.00	0.00	0.00
2. Od pozostałych jednostek	0.00	0.00	0.00	0.00	0.00
IV. Inwestycje długoterminowe	0.00	0.00	0.00	0.00	0.00
1. Nieruchomości	0.00	0.00	0.00	0.00	0.00
2. Wartości niematerialne i prawne	0.00	0.00	0.00	0.00	0.00
3. Długoterminowe aktywa finansowe	0.00	0.00	0.00	0.00	0.00
a. W jednostkach zależnych i niebędących spółkami handlowymi jednostkach współzależnych niewycenianych metodą konsolidacji pełnej lub proporcjonalnej	0.00	0.00	0.00	0.00	0.00
- udziały lub akcje	0.00	0.00	0.00	0.00	0.00

- inne papiery wartościowe	0.00	0.00	0.00	0.00	0.00
- udzielone pożyczki	0.00	0.00	0.00	0.00	0.00
- inne długoterminowe aktywa finansowe	0.00	0.00	0.00	0.00	0.00
b. W pozostałych jednostkach	0.00	0.00	0.00	0.00	0.00
- udziały lub akcje	0.00	0.00	0.00	0.00	0.00
- inne papiery wartościowe	0.00	0.00	0.00	0.00	0.00
- udzielone pożyczki	0.00	0.00	0.00	0.00	0.00
- inne długoterminowe aktywa finansowe	0.00	0.00	0.00	0.00	0.00
4. Inne inwestycje długoterminowe	0.00	0.00	0.00	0.00	0.00
V. Długoterminowe rozliczenia międzyokresowe	0.00	0.00	0.00	112,846.22	0.00
1. Aktywa z tytułu odroczonego podatku dochodowego	0.00	0.00	0.00	104,752.00	0.00
2. Inne rozliczenia międzyokresowe	0.00	0.00	0.00	8,094.22	0.00
B. Aktywa obrotowe	23,584,841.66	16,315,976.71	14,892,815.14	14,031,381.56	9,118,330.84
I. Zapasy	11,877,169.59	7,393,137.57	6,814,148.88	5,609,244.84	3,365,704.54
1. Materiały	0.00	0.00	0.00	0.00	21,965.41
2. Półprodukty i produkty w toku	0.00	0.00	0.00	0.00	0.00
3. Produkty gotowe	0.00	0.00	0.00	0.00	0.00
4. Towary	11,873,194.59	7,333,587.95	6,672,232.09	5,572,328.42	3,325,512.03
5. Zaliczki na dostawy	3,975.00	59,549.62	141,916.79	36,916.42	18,227.10
II. Należności krótkoterminowe	10,491,463.66	8,828,978.14	7,895,053.40	8,351,152.17	4,181,477.59
1. Należności od jednostek powiązanych	0.00	0.00	0.00	0.00	0.00
a. z tytułu dostaw i usług, o okresie spłaty:	0.00	0.00	0.00	0.00	0.00
- do 12 miesięcy	0.00	0.00	0.00	0.00	0.00
- powyżej 12 miesięcy	0.00	0.00	0.00	0.00	0.00
b. inne	0.00	0.00	0.00	0.00	0.00
2. Należności od pozostałych jednostek	10,491,463.66	8,828,978.14	7,895,053.40	8,351,152.17	4,181,477.59
a. z tytułu dostaw i usług, o okresie spłaty:	10,362,578.90	8,602,806.24	7,571,446.51	8,201,525.06	4,174,133.84
- do 12 miesięcy	10,362,578.90	8,602,806.24	7,571,446.51	8,201,525.06	4,174,133.84
- powyżej 12 miesięcy	0.00	0.00	0.00	0.00	0.00
b. z tytułu podatków, dotacji, ceł, ubezpieczeń społecznych i zdrowotnych oraz innych świadczeń	21,274.34	133,532.14	265,013.50	0.00	0.00
c. inne	107,610.42	92,639.76	58,593.39	149,627.11	7,343.75
d. dochodzone na drodze sądowej	0.00	0.00	0.00	0.00	0.00
III. Inwestycje krótkoterminowe	1,078,015.30	54,496.71	16,888.22	20,621.19	1,544,890.11
1. Krótkoterminowe aktywa finansowe	1,078,015.30	54,496.71	16,888.22	20,621.19	1,544,890.11
a. W jednostkach zależnych i niebędących spółkami handlowymi jednostkach współzależnych niewycenianych metodą konsolidacji pełnej lub proporcjonalnej	0.00	0.00	0.00	0.00	0.00
- udziały lub akcje	0.00	0.00	0.00	0.00	0.00
- inne papiery wartościowe	0.00	0.00	0.00	0.00	0.00
- udzielone pożyczki	0.00	0.00	0.00	0.00	0.00
- inne krótkoterminowe aktywa finansowe	0.00	0.00	0.00	0.00	0.00
b. W pozostałych jednostkach	0.00	0.00	0.00	0.00	0.00
- udziały lub akcje	0.00	0.00	0.00	0.00	0.00
- inne papiery wartościowe	0.00	0.00	0.00	0.00	0.00
- udzielone pożyczki	0.00	0.00	0.00	0.00	0.00
- inne krótkoterminowe aktywa finansowe	0.00	0.00	0.00	0.00	0.00
c. Środki pieniężne i inne aktywa pieniężne	1,078,015.30	54,496.71	16,888.22	20,621.19	1,544,890.11
- środki pieniężne w kasie i na rachunkach	1,078,015.30	54,496.71	16,888.22	20,621.19	1,544,890.11
- inne środki pieniężne	0.00	0.00	0.00	0.00	0.00
- inne aktywa pieniężne	0.00	0.00	0.00	0.00	0.00
2. Inne inwestycje krótkoterminowe	0.00	0.00	0.00	0.00	0.00
IV. Krótkoterminowe rozliczenia międzyokresowe	138,193.11	39,364.29	166,724.64	50,363.36	26,258.60
Aktywa Razem	25,223,765.92	18,192,808.45	16,557,804.31	14,747,258.00	9,544,352.57
A. Kapitał (fundusz) własny	6,704,473.31	8,344,887.25	6,460,782.01	6,999,236.84	2,664,732.98
I. Kapitał (fundusz) podstawowy	100,000.00	100,000.00	100,000.00	100,000.00	100,000.00
II. Należne wpłaty na kapitał podstawowy (wielkość ujemna)	0.00	0.00	0.00	0.00	0.00
III. Udziały (akcje) własne (wielkość ujemna)	0.00	0.00	0.00	0.00	0.00
IV. Kapitał (fundusz) zapasowy	0.00	0.00	0.00	0.00	0.00
V. Kapitał (fundusz) z aktualizacji wyceny	0.00	0.00	0.00	0.00	0.00
VI. Pozostałe kapitały (fundusze) rezerwowe	6,244,887.25	5,360,782.01	4,899,236.84	3,870,001.42	850,323.88
VII. Zysk (strata) z lat ubiegłych	0.00	0.00	0.00	0.00	0.00
VIII. Zysk (strata) netto	359,586.06	2,884,105.24	1,461,545.17	3,029,235.42	1,714,409.10
IX. Odpisy z zysku netto w ciągu roku obrotowego (wielkość ujemna)	0.00	0.00	0.00	0.00	0.00
B. Zobowiązania i rezerwy na zobowiązania	18,519,292.61	9,847,921.20	10,097,022.30	7,748,021.16	6,879,619.59
I. Rezerwy na zobowiązania	0.00	0.00	27,547.00	235,703.45	0.00
1. Rezerwa z tytułu odroczonego podatku dochodowego	0.00	0.00	27,547.00	4,619.00	0.00
2. Rezerwa na świadczenia emerytalne i podobne	0.00	0.00	0.00	0.00	0.00
- długoterminowa	0.00	0.00	0.00	0.00	0.00
- krótkoterminowa	0.00	0.00	0.00	0.00	0.00
3. Pozostałe rezerwy	0.00	0.00	0.00	231,084.45	0.00
- długoterminowa	0.00	0.00	0.00	0.00	0.00
- krótkoterminowa	0.00	0.00	0.00	231,084.45	0.00
II. Zobowiązania długoterminowe	160,687.47	273,935.33	195,817.29	57,688.93	129,300.00
1. Wobec jednostek powiązanych	0.00	0.00	0.00	0.00	0.00
2. Wobec pozostałych jednostek	160,687.47	273,935.33	195,817.29	57,688.93	129,300.00
a. kredyty i pożyczki	0.00	0.00	0.00	0.00	129,300.00

b. z tytułu emisji dłużnych papierów wartościowych	0.00	0.00	0.00	0.00	0.00
c. tytułu zobowiązania finansowe	160,687.47	273,935.33	195,817.29	57,688.93	0.00
d. inne	0.00	0.00	0.00	0.00	0.00
III. Zobowiązania krótkoterminowe	18,358,605.14	9,573,985.87	9,873,658.01	7,454,628.78	6,615,796.64
1. Wobec jednostek powiązanych	0.00	0.00	0.00	0.00	0.00
a. z tytułu dostaw i usług, o okresie wymagalności:	0.00	0.00	0.00	0.00	0.00
- do 12 miesięcy	0.00	0.00	0.00	0.00	0.00
- powyżej 12 miesięcy	0.00	0.00	0.00	0.00	0.00
b. inne	0.00	0.00	0.00	0.00	0.00
2. Wobec pozostałych jednostek	18,358,605.14	9,573,985.87	9,873,658.01	7,454,628.78	6,615,796.64
a. kredyty i pożyczki	3,883,879.27	2,144,631.53	2,189,434.52	457,378.44	401,729.44
b. z tytułu emisji dłużnych papierów wartościowych	0.00	0.00	0.00	0.00	0.00
c. inne zobowiązania finansowe	344,526.09	351,072.08	211,980.59	53,485.30	0.00
d. z tytułu dostaw i usług, o okresie wymagalności:	13,538,011.85	6,519,644.43	6,749,223.78	6,349,427.89	5,205,061.88
- do 12 miesięcy	13,538,011.85	6,519,644.43	6,749,223.78	6,349,427.89	5,205,061.88
- powyżej 12 miesięcy	0.00	0.00	0.00	0.00	0.00
e. zaliczki otrzymane na dostawy	0.00	0.00	0.00	0.00	0.00
f. zobowiązania wekslowe	0.00	0.00	0.00	0.00	0.00
g. z tytułu podatków, ceł, ubezpieczeń i innych świadczeń	277,371.93	252,737.71	205,633.33	594,337.15	307,153.32
h. z tytułu wynagrodzeń	0.00	0.00	0.00	0.00	0.00
i. inne	314,816.00	305,900.12	517,385.79	0.00	701,852.00
3. Fundusze specjalne	0.00	0.00	0.00	0.00	0.00
IV. Rozliczenia międzyokresowe	0.00	0.00	0.00	0.00	134,522.95
1. Ujemna wartość firmy	0.00	0.00	0.00	0.00	0.00
2. Inne rozliczenia międzyokresowe	0.00	0.00	0.00	0.00	134,522.95
- długoterminowe	0.00	0.00	0.00	0.00	0.00
- krótkoterminowe	0.00	0.00	0.00	0.00	134,522.95
Pasywa Razem	25,223,765.92	18,192,808.45	16,557,804.31	14,747,258.00	9,544,352.57

► Poziom 1 ► Poziom 2 ► Poziom 3 ► Exportuj

Rachunek Wyników (Porównawczy)	2011-01-01	2010-01-01	2009-01-01	2008-01-01	2006-01-01
	2011-12-31 PLN	2010-12-31 PLN	2009-12-31 PLN	2008-12-31 PLN	2006-12-31 PLN
A. Przychody netto ze sprzedaży i zrównane z nimi	47,494,409.26	38,315,127.59	36,802,832.90	31,278,502.80	18,333,348.21
- w tym: od jednostek powiązanych	0.00	0.00	288,969.24	0.00	0.00
I. Przychody netto ze sprzedaży produktów	323,019.60	202,276.55	0.00	140,967.24	21,320.99
II. Zmiana stanu produktów (zwiększenie - wartość dodatnia, zmniejszenie - wartość ujemna)	0.00	0.00	0.00	0.00	0.00
III. Koszt wytworzenia produktów na własne potrzeby jednostki	0.00	0.00	36,513,863.66	0.00	0.00
IV. Przychody netto ze sprzedaży towarów i materiałów	47,171,389.66	38,112,851.04	0.00	31,137,535.56	18,312,027.22
B. Koszty działalności operacyjnej	45,249,270.39	34,374,330.74	34,757,430.49	26,612,318.25	16,092,956.76
I. Amortyzacja	578,088.58	534,329.55	373,341.54	132,752.88	98,840.63
II. Zużycie materiałów i energii	924,659.73	655,874.05	366,264.42	280,360.10	196,355.40
III. Usługi obce	7,434,993.76	5,443,168.74	4,852,518.03	4,647,982.66	2,271,491.72
IV. Podatki i opłaty	49,416.79	20,500.74	24,531.84	12,685.69	30,343.41
- w tym: podatek akcyzowy	0.00	0.00	0.00	0.00	0.00
V. Wynagrodzenia	2,934,572.19	2,362,532.32	1,713,641.53	1,284,875.13	565,611.00
VI. Ubezpieczenia społeczne i inne świadczenia	375,666.94	313,737.16	353,428.65	140,701.52	64,343.99
VII. Pozostałe koszty rodzajowe	1,687,296.26	961,531.93	1,048,751.58	910,309.69	908,641.75
VIII. Wartość sprzedanych towarów i materiałów	31,264,576.14	24,082,656.25	26,024,952.90	19,202,650.58	11,957,328.86
C. Zysk (strata) ze sprzedaży (A-B)	2,245,138.87	3,940,796.85	2,045,402.41	4,666,184.55	2,240,391.45
D. Pozostałe przychody operacyjne	320,417.62	235,572.36	165,563.72	536,401.79	314,106.88
I. Zysk ze zbycia niefinansowych aktywów trwałych	0.00	16,393.44	0.00	0.00	0.00
II. Dotacje	0.00	0.00	0.00	0.00	0.00
III. Inne przychody operacyjne	320,417.62	219,178.92	165,563.72	536,401.79	314,106.88
E. Pozostałe koszty operacyjne	416,377.88	624,151.56	328,394.28	344,701.22	298,176.72
I. Strata ze zbycia niefinansowych aktywów trwałych	0.00	0.00	41,926.95	0.00	0.00
II. Aktualizacja wartości aktywów niefinansowych	0.00	0.00	0.00	0.00	0.00
III. Inne koszty operacyjne	416,377.88	624,151.56	286,467.33	344,701.22	298,176.72
F. Zysk (strata) z działalności operacyjnej (C + D - E)	2,149,178.61	3,552,217.65	1,882,571.85	4,857,885.12	2,256,321.61
G. Przychody finansowe	315,132.16	310,782.42	216,257.62	1,840.11	197,259.55
I. Dywidendy i udziały w zyskach	0.00	0.00	0.00	0.00	0.00
-w tym: od jednostek powiązanych	0.00	0.00	0.00	0.00	0.00
II. Odsetki	61,330.38	55,236.89	437.98	1,840.11	0.00
-w tym: od jednostek powiązanych	0.00	0.00	0.00	0.00	0.00
III. Zysk ze zbycia inwestycji	0.00	0.00	0.00	0.00	0.00
IV. Aktualizacja wartości inwestycji	0.00	0.00	0.00	0.00	0.00
V. Inne	253,801.78	255,545.53	215,819.64	0.00	197,259.55
H. Koszty finansowe	1,790,566.71	218,093.83	174,327.30	1,045,792.81	281,309.06
I. Odsetki	228,914.17	218,093.83	174,327.30	87,344.13	63,761.02
- w tym: dla jednostek powiązanych	0.00	0.00	0.00	0.00	0.00
II. Strata ze zbycia inwestycji	0.00	0.00	0.00	0.00	0.00
III. Aktualizacja wartości inwestycji	0.00	0.00	0.00	0.00	0.00
IV. Inne	1,561,652.54	0.00	0.00	958,448.68	217,548.04
I. Zysk (strata) z działalności gospodarczej (F+G-H)	673,744.06	3,644,906.24	1,924,502.17	3,813,932.42	2,172,272.10
I. Wynik zdarzeń nadzwyczajnych (II - III)	0.00	0.00	0.00	0.00	0.00

I. Zyski nadzwyczajne	0.00	0.00	0.00	0.00	0.00
II. Straty nadzwyczajne	0.00	0.00	0.00	0.00	0.00
K. Zysk (strata) brutto	673,744.06	3,644,906.24	1,924,502.17	3,813,932.42	2,172,272.10
L. Podatek dochodowy	314,158.00	760,801.00	462,957.00	784,697.00	457,863.00
a. część bieżąca	0.00	0.00	0.00	784,697.00	0.00
b. część odroczone	0.00	0.00	0.00	0.00	0.00
M. Pozostałe obowiązkowe zmniejszenia zysku (zwiększenie straty)	0.00	0.00	0.00	0.00	0.00
N. Zysk (strata) netto	359,586.06	2,884,105.24	1,461,545.17	3,029,235.42	1,714,409.10

HISTORIA

Zmiany adresu

Adres rejestrowy	Al. Komisji Edukacji Narodowej 83/16, 02-777 Warszawa, woj. MAZOWIECKIE, Polska	2005-06-15	2009-02-23
Adres rejestrowy	Ul. Wańkowicza 2/3a/2, 02-798 Warszawa, woj. MAZOWIECKIE, Polska	2003-12-11	2005-06-14
Adres rejestrowy	Ul. Wańkowicza 2/3a, 02-798 Warszawa, woj. MAZOWIECKIE, Polska	2003-12-11	2005-06-14
Adres rejestrowy	Ul. Rot. W. Pileckiego 112/45, 02-790 Warszawa, woj. MAZOWIECKIE, Polska	2003-09-22	2003-12-10
Adres operacyjny	Al. Komisji Edukacji Narodowej 83/16, 02-777 Warszawa, woj. MAZOWIECKIE, Polska	2005-06-15	2009-02-23
Adres operacyjny	Ul. Wańkowicza 2/3a/2, 02-798 Warszawa, woj. MAZOWIECKIE, Polska	2003-12-11	2005-06-14
Adres operacyjny	Ul. Rot. W. Pileckiego 112/45, 02-790 Warszawa, woj. MAZOWIECKIE, Polska	2003-09-22	2003-12-10

Kapitały

Kapitał wniesiony PLN 50000

Poprzedni właściciele/udziałowcy :

Kierownictwo

Pan Mariusz Materkowski

PESEL : 73110500799

Stanowisko : Prezes Zarządu (od 2006-07-31 do 2009-04-15)

INFORMACJE DODATKOWE

Kapitał podstawowy podmiotu został w całości pokryty wkładami pieniężnymi.

Firma korzysta z leasingu środków transportu.

Firma nie korzysta z leasingu maszyn i urządzeń.

W przypadku uzyskania dodatkowych informacji raport będzie uzupełniony.

INFORMACJE DODATKOWE KRS

czy działa w formie spółki cywilnej NIE

Historia zmian umowy spółki: 12.06.2012 R., NOTARIUSZ JANUSZ RUDNICKI, KANCELARIA NOTARIALNA W WARSZAWIE, REP. A NR 7423 2012, ZMIANA § 18 UST. 4, TEKST JEDNOLITY AKTU ZAŁOŻYCIELSKIEGO SPÓŁKI.; AKT NOTARIALNY SPORZĄDZONY PRZEZ ASESORA NOTARIALNEGO MARZENĘ DMOCHOWSKĄ ZASTĘPCĘ NOTARIUSZA JANUSZA RUDNICKIEGO-NOTARIUSZA W WARSZAWIE, W JEGO KANCELARII NOTARIALNEJ PRZY UL. MARSZAŁKOWSKIEJ 55 73 LOK. 33. AKT ZAPISANY ZOSTAŁ POD nr REP A-12973 2003.

W sądzie złożono opinię biegłego rewidenta za okres: 2008.01.01 - 2008.12.31; 2009.01.01 - 2009.12.31; 2010.01.01 - 2010.12.31

W sądzie złożono roczne sprawozdanie finansowe za okres: 2007.01.01 - 2007.12.31; 2008.01.01 - 2008.12.31; 2009.01.01 - 2009.12.31; 2010.01.01 - 2010.12.31

W sądzie złożono sprawozdanie z działalności podmiotu za okres: 2006.01.01 - 2006.12.31; 2007.01.01 - 2007.12.31; 2008.01.01 - 2008.12.31; 2009.01.01 - 2009.12.31; 2010.01.01 - 2010.12.31

W sądzie złożono uchwałę lub postanowienia o zatwierdzeniu sprawozdania finansowego za okres: 2007.01.01 - 2007.12.31; 2008.01.01 - 2008.12.31; 2009.01.01 - 2009.12.31; 2010.01.01 - 2010.12.31

INFORMACJE PRAŚOWE

Dostawa wyrobów zużywanych w Pracowni Elektrostymulacji Serca, zestawów do nakłucia tętnicy promieniowej

2011-06-20

Kategoria: Inne

Źródło: Biuletyn Zamówień Publicznych

SEKCJA I: ZAMAWIAJĄCY I. 1) NAZWA I ADRES: Wojewódzki Szpital Specjalistyczny w Białej Podlaskiej, ul. Terebelska 57-65, 21-500 Biała Podlaska, woj. lubelskie, tel. 083 3428296, faks 083 3428297 Część NR: 1 IV.4) NAZWA I ADRES WYKONAWCY, KTÓREMU UDZIELONO ZAMÓWIENIA: ProCardia Medical Sp. z o. o., ul. Pileckiego 63, 02-778 Warszawa, kraj woj. mazowieckie. IV.5) Szacunkowa wartość zamówienia (bez VAT): 40170,00 PLN. Cena wybranej oferty: 48600,00; Waluta: PLN.

KONTAKT Z SOLIDITET

W przypadku jakichkolwiek zapytań uprzejmie prosimy o kontakt

Soliditet Polska Sp. z o.o.

Adres ul. Jana Olbrachta 94, 01-102 Warszawa

Tel. (48-22) 379-69-10

Faks (48-22) 379-69-08

E-mail info@soliditet.com.pl

WWW www.soliditet.com.pl

NIP 5252290916

REGON 015604137

KRS 0000190977, Sąd Rejonowy dla m.st. Warszawy XIII Wydział Gospodarczy Krajowego Rejestru Sądowego, Kapitał zakładowy 100 000 PLN,

